



فصل یازدهم



قیمت جاری و ثابت پنج فرآورده اصلی
۱۳۵۵-۱۳۹۰



ارقام گاز مایع : ریال / کیلوگرم

سایر ارقام : ریال / لیتر

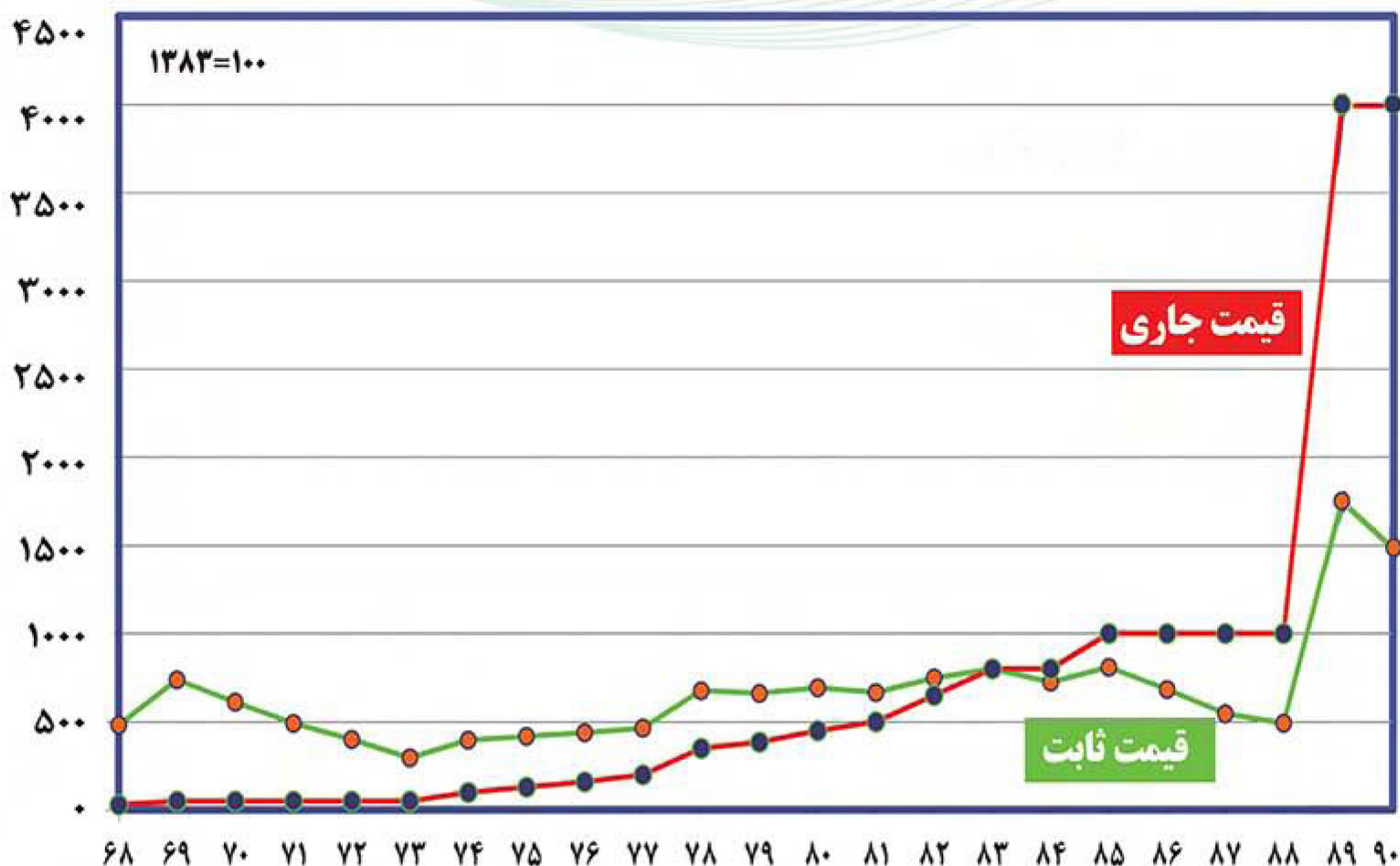
قیمت جاری و ثابت پنج فرآورده عمده طی سال های ۱۳۹۰ - ۱۳۵۵

سال	قیمت گاز مایع		قیمت بنزین		قیمت نفت سفید		قیمت نفت گاز		قیمت نفت کوره	
	ثابت	جاری	ثابت	جاری	ثابت	جاری	ثابت	جاری	ثابت	جاری
۵۵	۴۰۶	۲/۸	۸۷۰	۶	۳۶۲	۲/۵	۳۴۸	۲/۴	۱۷۴	۱/۲
۵۶	۳۱۷	۲/۷۳	۹۳۰	۸	۲۹۱	۲/۵	۲۷۹	۲/۴	۱۴۰	۱/۲
۵۷	۲۹۳	۲/۷۸	۱۰۵۳	۱۰	۲۶۳	۲/۵	۲۵۳	۲/۴	۱۲۶	۱/۲
۵۸	۲۵۷	۲/۷۲	۹۴۳	۱۰	۲۳۶	۲/۵	۲۲۶	۲/۴	۱۱۳	۱/۲
۵۹	۲۲۵	۲/۹۵	۲۲۹۰	۳۰	۳۰۵	۴	۱۸۳	۲/۴	۹۲	۱/۲
۶۰	۲۱۹	۳/۵۲	۱۸۶۳	۳۰	۲۴۸	۴	۱۴۹	۲/۴	۷۵	۱/۲
۶۱	۱۸۲	۳/۵	۱۵۶۳	۳۰	۲۰۸	۴	۱۲۵	۲/۴	۶۳	۱/۲
۶۲	۱۵۹	۳/۵	۱۳۶۴	۳۰	۱۸۲	۴	۱۰۹	۲/۴	۵۵	۱/۲
۶۳	۱۴۰	۳/۴	۱۲۳۵	۳۰	۱۶۵	۴	۹۹	۲/۴	۴۹	۱/۲
۶۴	۱۳۲	۳/۴۴	۱۱۵۴	۳۰	۱۵۴	۴	۹۲	۲/۴	۴۶	۱/۲
۶۵	۱۰۷	۳/۴۳	۹۳۵	۳۰	۱۲۵	۴	۷۵	۲/۴	۳۷	۱/۲
۶۶	۸۳	۳/۴۱	۷۳۲	۳۰	۹۸	۴	۹۸	۴	۴۹	۲
۶۷	۶۵	۳/۴۲	۵۶۷	۳۰	۷۶	۴	۷۶	۴	۳۸	۲
۶۸	۵۷	۳/۵۳	۴۸۳	۳۰	۶۴	۴	۶۴	۴	۳۲	۲
۶۹	۵۳	۳/۵۶	۷۳۹	۵۰	۵۹	۴	۵۹	۴	۳۰	۲
۷۰	۵۱	۴/۱۸	۶۱۲	۵۰	۴۹	۴	۱۲۲	۱۰	۶۱	۵
۷۱	۴۴	۴/۴۳	۴۹۲	۵۰	۱۴۷	۱۵	۹۸	۱۰	۴۹	۵
۷۲	۳۵	۴/۴۳	۴۰۱	۵۰	۱۲۰	۱۵	۸۰	۱۰	۴۰	۵
۷۳	۲۶	۴/۴۳	۲۹۶	۵۰	۸۹	۱۵	۵۹	۱۰	۳۰	۵
۷۴	۱۰۵	۲۶/۳۷	۳۹۷	۱۰۰	۷۹	۲۰	۷۹	۲۰	۴۰	۱۰
۷۵	۹۷	۳۰	۴۱۸	۱۳۰	۹۷	۳۰	۹۷	۳۰	۴۸	۱۵
۷۶	۹۹	۳۶	۴۳۹	۱۶۰	۱۱۰	۴۰	۱۱۰	۴۰	۵۵	۲۰
۷۷	۸۴	۳۶	۴۶۵	۲۰۰	۱۳۹	۶۰	۱۳۹	۶۰	۷۰	۳۰
۷۸	۸۳	۴۳	۶۷۷	۳۵۰	۱۹۳	۱۰۰	۱۹۳	۱۰۰	۹۷	۵۰
۷۹	۷۴	۴۳	۶۶۲	۳۸۵	۱۸۹	۱۱۰	۱۸۹	۱۱۰	۹۵	۵۵
۸۰	۶۶	۴۳	۶۹۴	۴۵۰	۱۸۵	۱۲۰	۱۸۵	۱۲۰	۹۹	۶۴/۲
۸۱	۶۳	۴۷	۶۶۶	۵۰۰	۱۷۳	۱۳۰	۱۷۳	۱۳۰	۹۳	۷۰
۸۲	۶۰	۵۲	۷۴۹	۶۵۰	۱۸۴	۱۶۰	۱۸۴	۱۶۰	۱۰۲	۸۸/۲
۸۳	۵۷	۵۷/۲	۸۰۰	۸۰۰	۱۶۵	۱۶۵	۱۶۵	۱۶۵	۹۵	۹۴/۵
۸۴	۵۲	۵۷/۲	۷۲۵	۸۰۰	۱۵۰	۱۶۵	۱۵۰	۱۶۵	۸۶	۹۴/۵
۸۵	۴۶	۵۷/۲	۸۱۰	۱۰۰۰	۱۳۴	۱۶۵	۱۳۴	۱۶۵	۷۷	۹۴/۵
۸۶	۳۹	۵۷/۲	۶۸۴	۱۰۰۰	۱۱۳	۱۶۵	۱۱۳	۱۶۵	۶۵	۹۴/۵
۸۷	۳۱	۵۷/۲	۵۴۶	۱۰۰۰	۹۰	۱۶۵	۹۰	۱۶۵	۵۲	۹۴/۵
۸۸	۲۸	۵۷/۲	۴۹۳	۱۰۰۰	۸۱	۱۶۵	۸۱	۱۶۵	۴۷	۹۴/۵
۸۹	۷۸۹	۱۸۰۰	۱۷۵۳	۴۰۰۰	۴۳۸	۱۰۰۰	۶۵۷	۱۵۰۰	۸۷۶	۲۰۰۰
۹۰	۶۴۹	۱۸۰۰	۱۴۴۳	۴۰۰۰	۳۶۱	۱۰۰۰	۵۴۱	۱۵۰۰	۷۲۲	۲۰۰۰

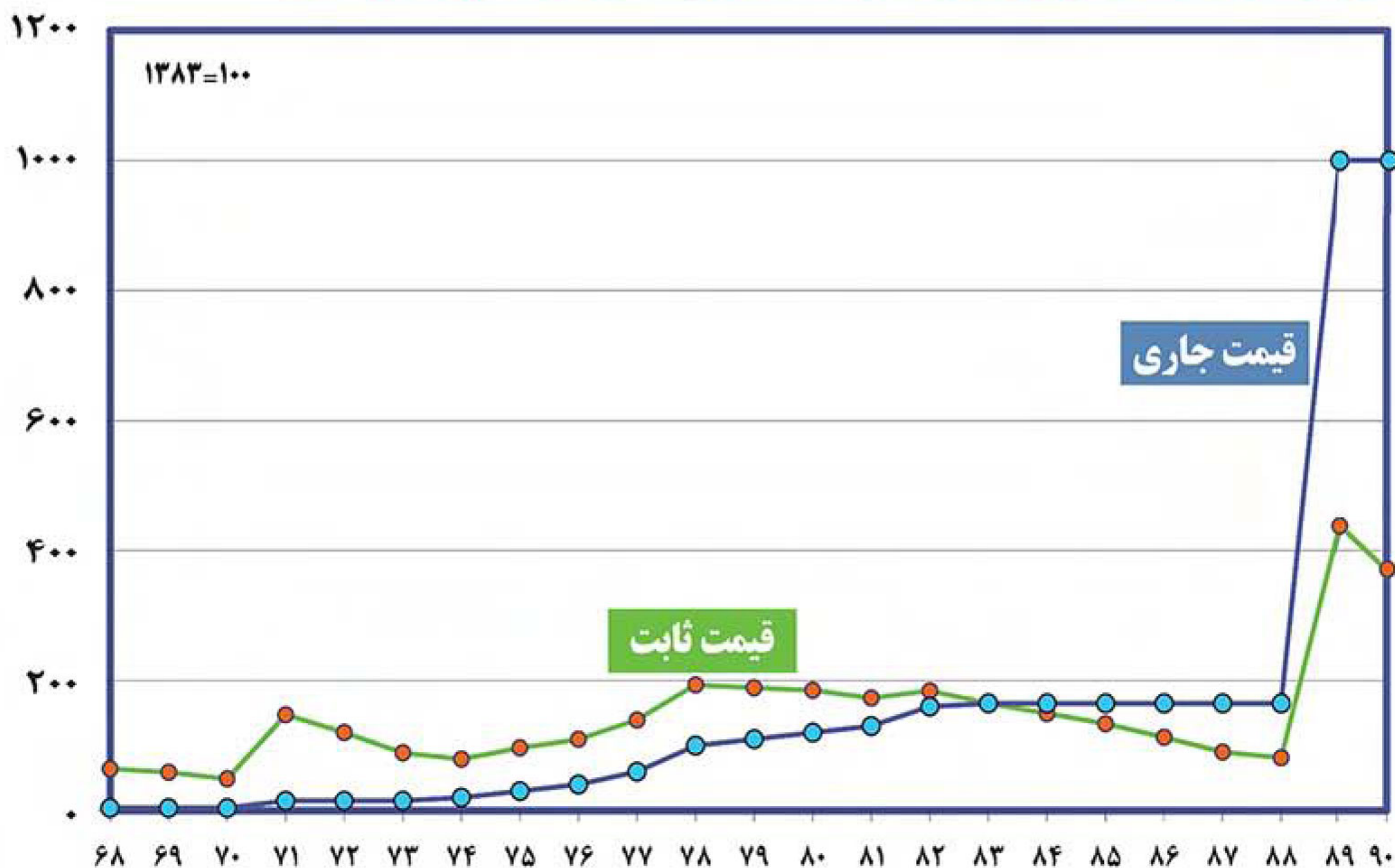
۱۳۸۳=۱۰۰

قیمت جاری و ثابت پنج فرآورده اصلی ۱۳۵۵-۱۳۹۰

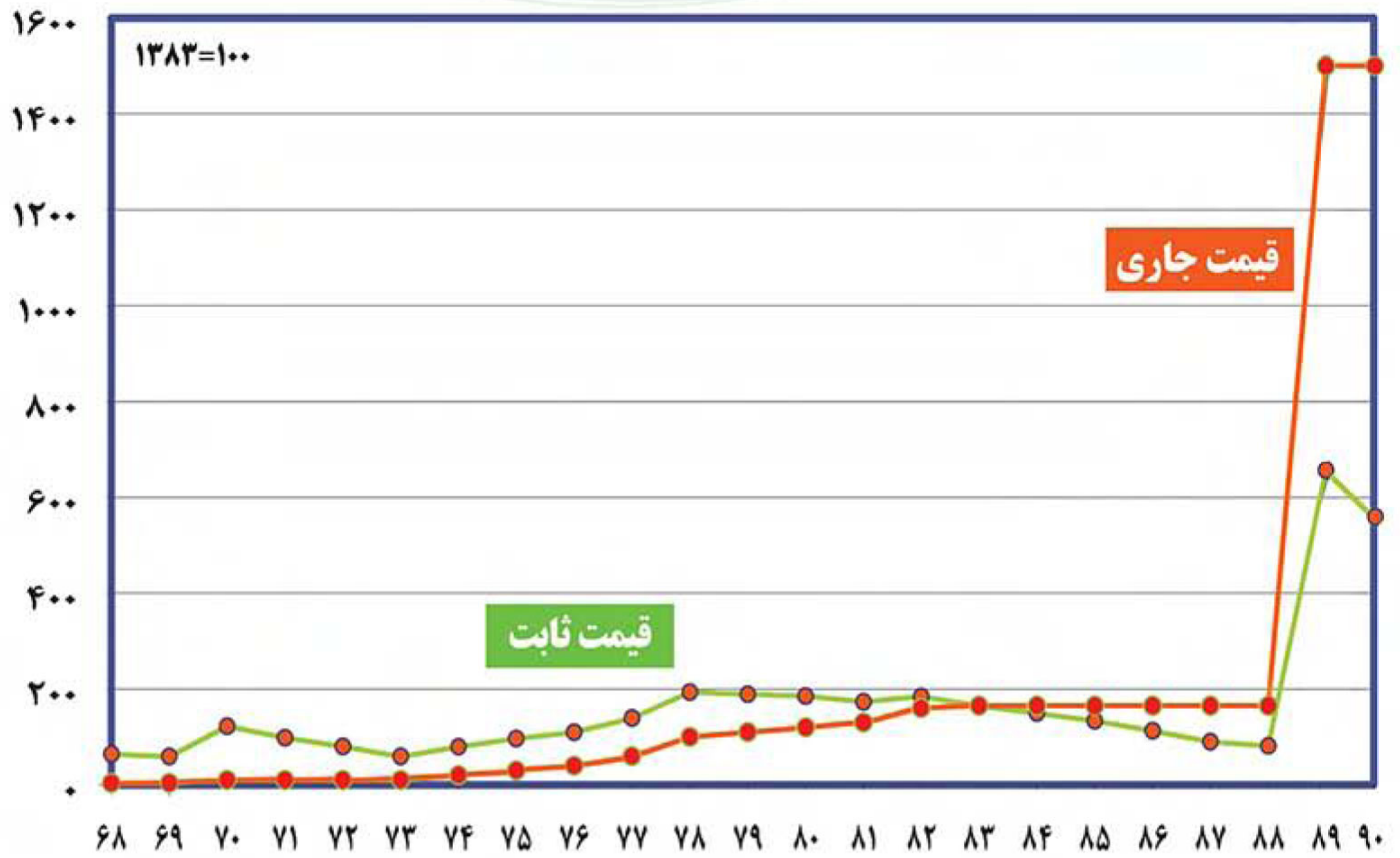
نمودار مقایسه قیمت جاری و ثابت یک لیتر بنزین موتور از ابتدای برنامه اول تا سال ۱۳۹۰



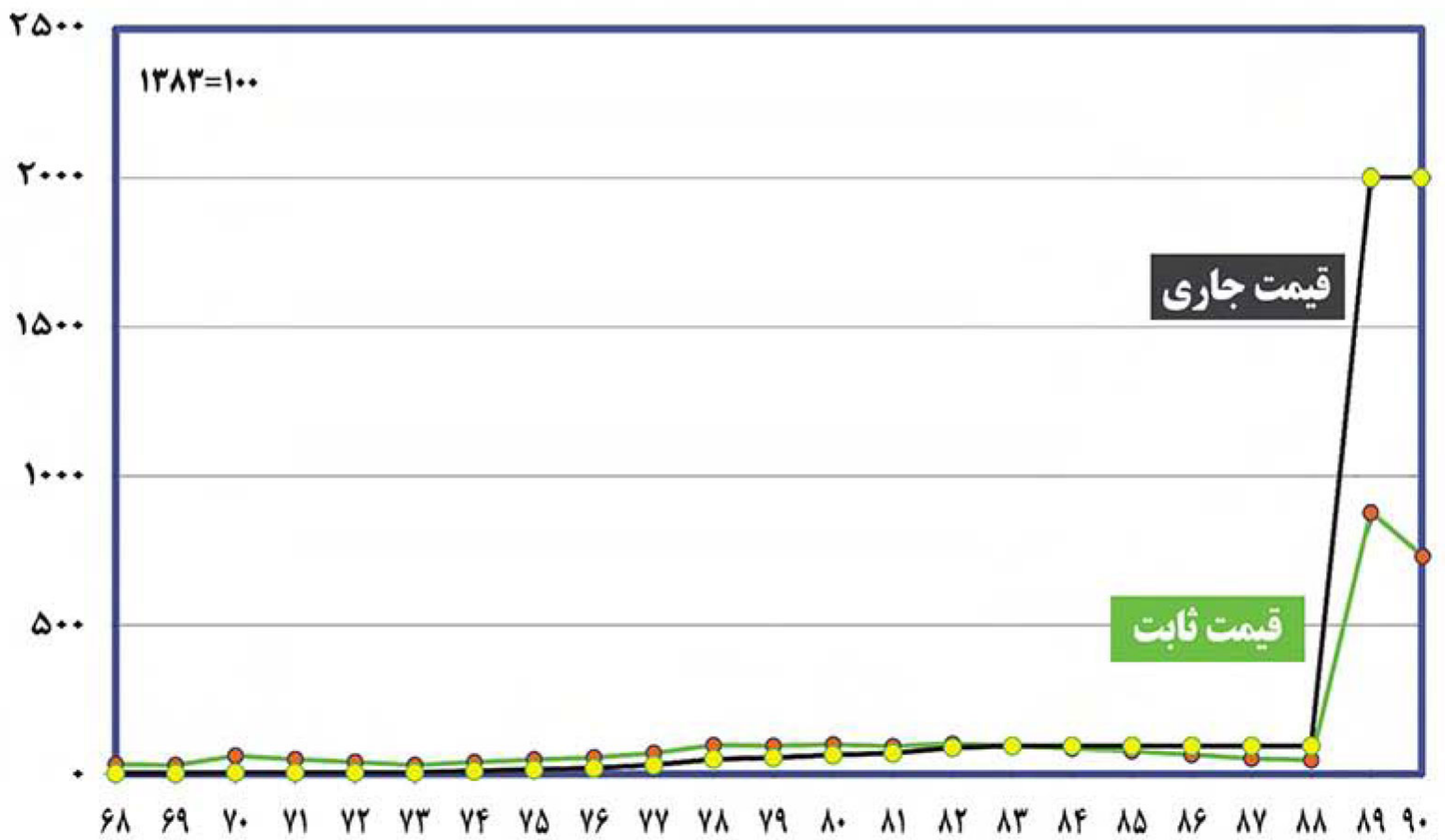
نمودار مقایسه قیمت جاری و ثابت یک لیتر نفت سفید از ابتدای برنامه اول تا سال ۱۳۹۰



نمودار مقایسه قیمت جاری و ثابت یک لیتر نفتگاز از ابتدای برنامه اول تا سال ۱۳۹۰

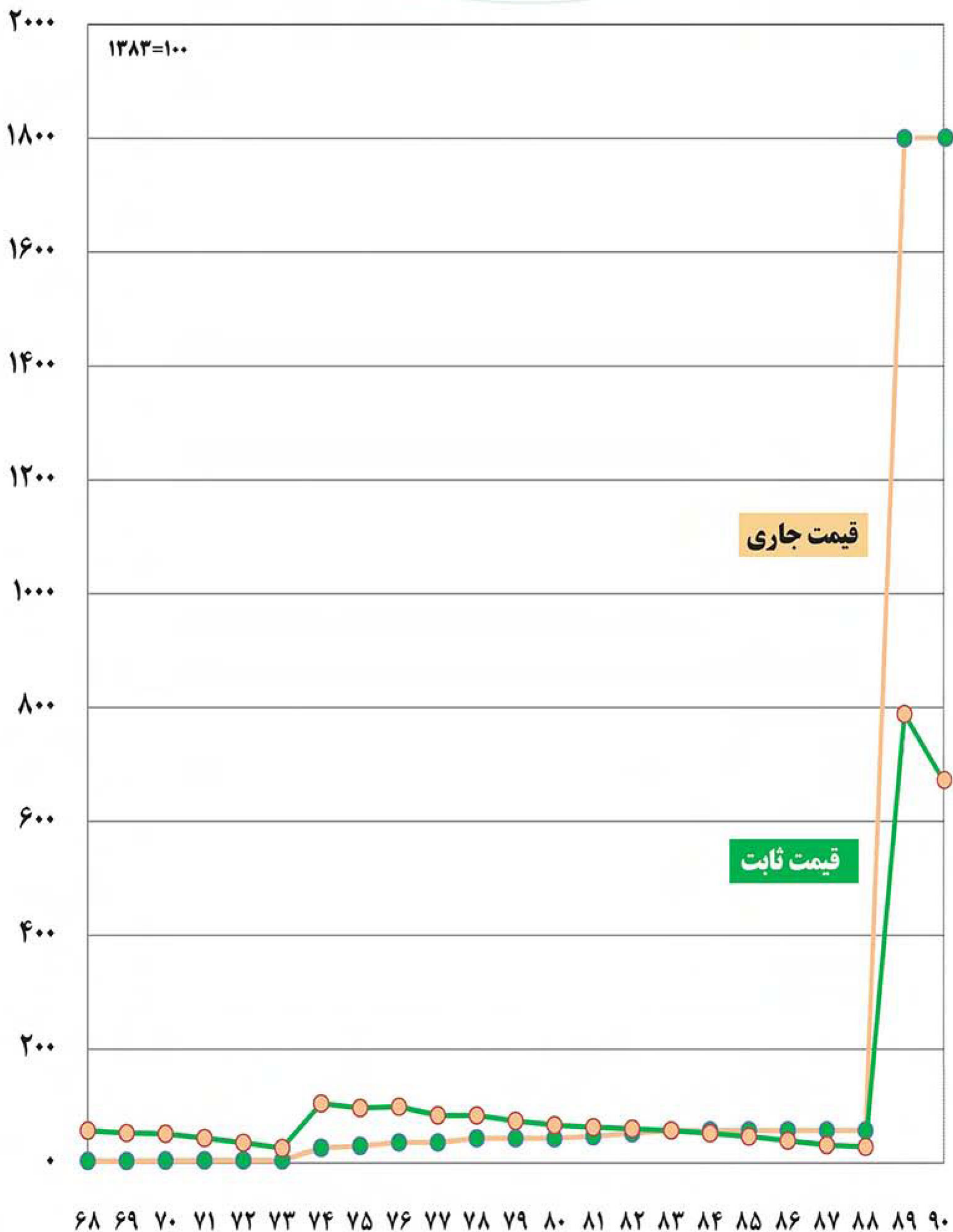


نمودار مقایسه قیمت جاری و ثابت یک لیتر نفتکوره از ابتدای برنامه اول تا سال ۱۳۹۰



قیمت جاری و ثابت پنج فرآورده اصلی ۱۳۵۵-۱۳۹۰

نمودار مقایسه قیمت جاری و ثابت یک کیلو گرم گاز مایع از ابتدای برنامه اول تا سال ۱۳۹۰



نمودار مقایسه قیمت جاری یک لیتر بنزین موتور ، نفتگاز و نفتکوره طی سال های ۱۳۵۵ - ۱۳۹۰

